



Prezentacja wyników badania

Monitoring Karier Zawodowych Absolwentów Politechniki Warszawskiej edycja X, 2021 r.

Biuro Karier

POLITECHNIKA WARSZAWSKA



**Centrum
Zarządzania Innowacjami
i Transferem Technologii**

POLITECHNIKA WARSZAWSKA

Cel badania

Monitoring Karier Zawodowych Absolwentów Politechniki Warszawskiej (MKZA) jest corocznym badaniem prowadzonym przez Uczelnię od 2012 roku.

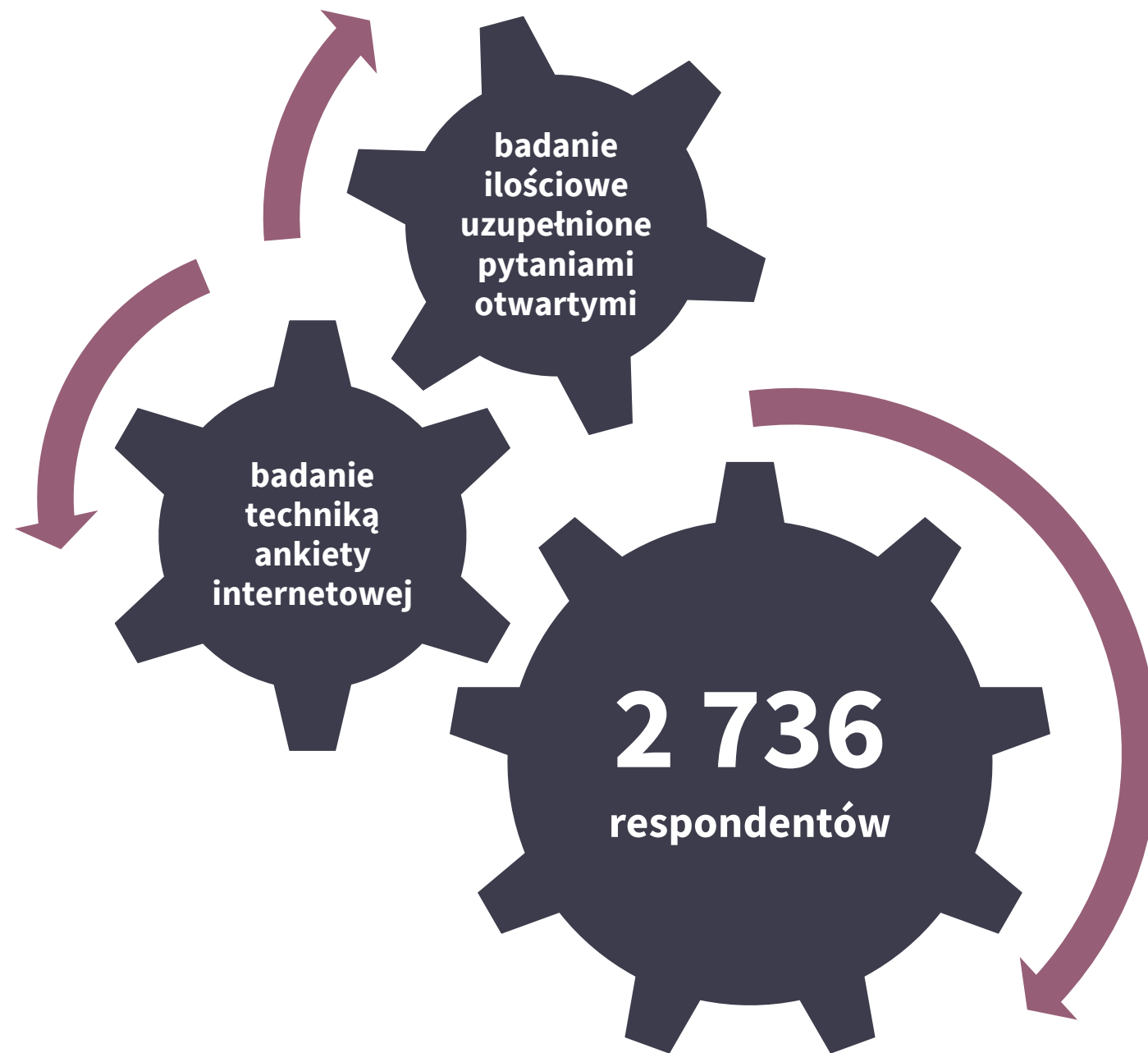
Głównymi celami badania są:

- >> pozyskanie informacji zwrotnych dotyczących jakości kształcenia na PW z punktu widzenia absolwentów
- >> uzyskanie informacji o tym jakie perspektywy zawodowe otwierają się przed absolwentami PW na rynku pracy na różnych etapach kariery zawodowej

Badanie MKZA realizowane jest przez Biuro Karier PW we współpracy z Działem Badań i Analiz CZIiTT.

Metodyka i technika badawcza

Categories	Unit	Dec-15	Jan-16	Feb-16	Mar-16	Apr-16
1-Personnal	0	12,034	13,565	10,674		
1-Personnal	0	345	347	154		
1-Personnal	1	521	434	178		
1-Personnal	0	0	2,300	189		
1-Personnal	1	12,900	16,646	11,195		
2-Marketing	2	6,000	2,300	5,000		
2-Marketing	1	2,000	5,420	3,000		
2-Marketing	0	8,200	4,900	2,000		
2-Marketing	3	16,200	12,620	10,000		
3-Commu	2	1,239	190	1,245		
3-Commu	1	522	431	573		
3-Commu	1	10,432	-	10,430		
3-Commu	0	-	532	156		
3-Commu	0	-	1,243	12		
3-Commu	4	12,662	19,330	12,416		
4-Other	0	19,300	15,333	15,000		
4-Other	0	200	150	155		
4-Other	2	400	500	100		
4-Other	0	683	153	356		
4-Other	2	20,583	16,136	15,611		
1-Personnal	0	12,034	13,565	10,674		
1-Personnal	0	345	347	154		
1-Personnal	1	521	434	178		
1-Personnal	0	0	2,300	189		
1-Personnal	1	12,900	16,646	11,195		
2-Marketing	2	6,000	2,300	5,000		
2-Marketing	1	2,000	5,420	3,000		



Zakres badania




Sylwetka absolwenta

płeć



mężczyźni
66,2%



kobiety
32,6%



odmowa
odpowiedzi
1,2%

obywatelstwo^{*}

^{*} pytanie wielokrotnego wyboru, odpowiedzi nie sumują się do 100%



polskie
96,8%

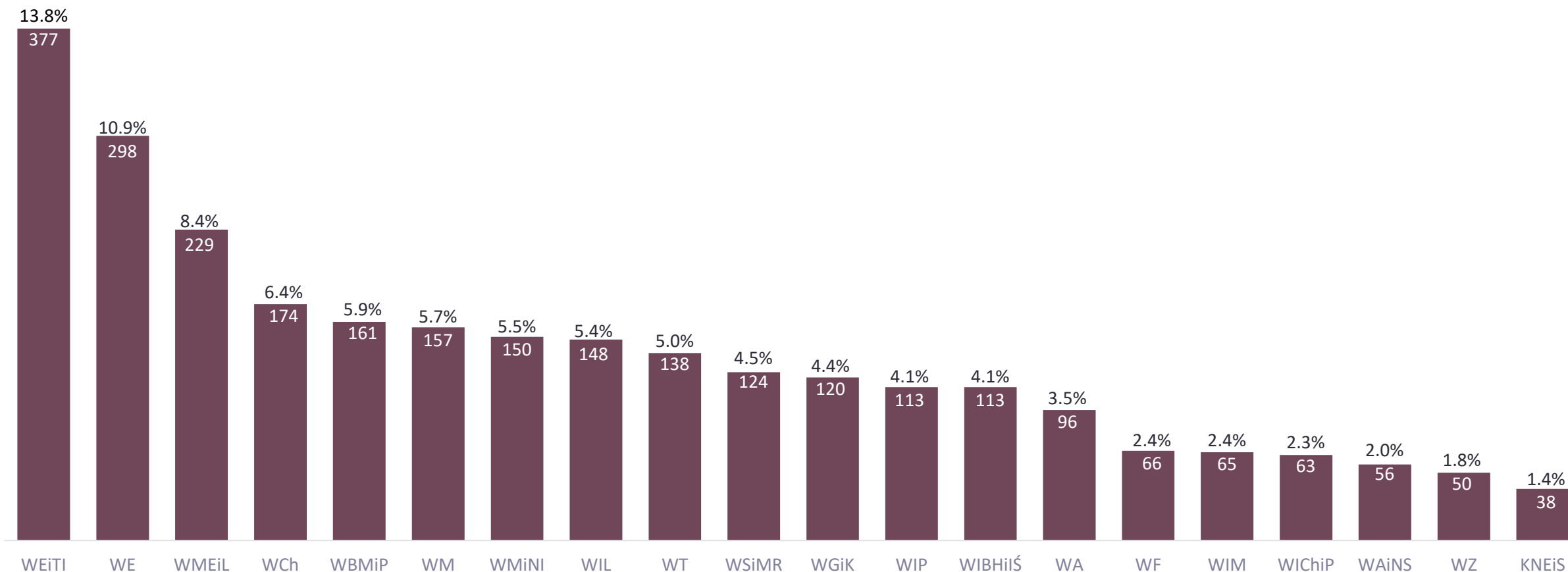


inne
2,3%



odmowa
odpowiedzi
1,5%

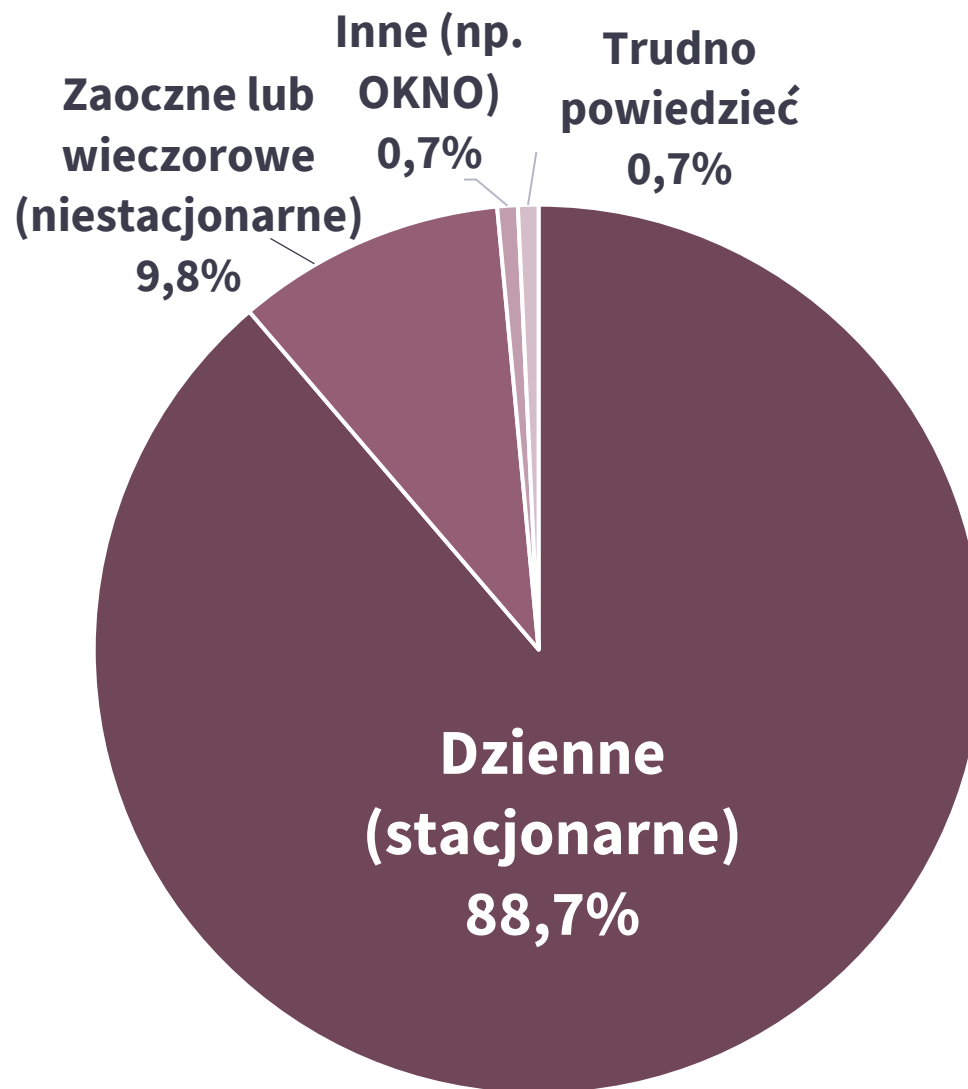
Respondenci wg Wydziałów



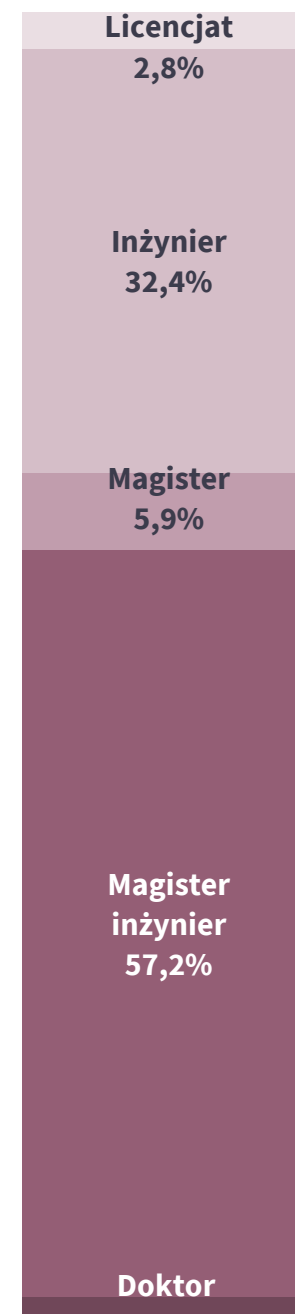
Liczebność próby (n) = 2736

Tryb studiów i tytuł na dyplomie

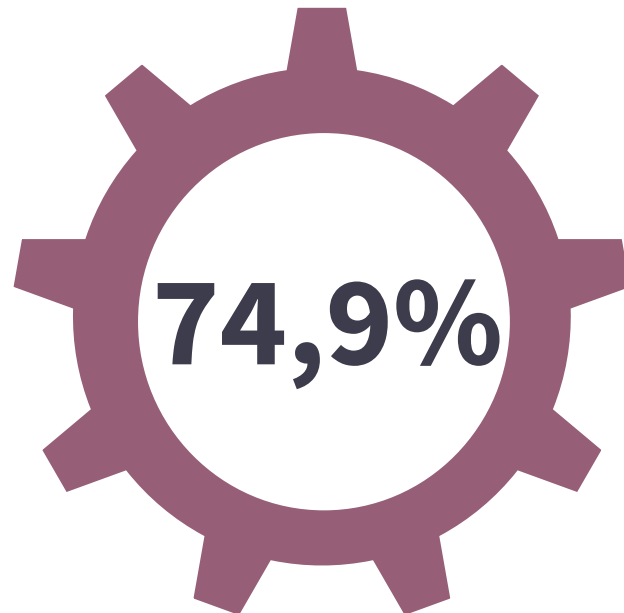
89,6%
respondentów
ukończyła
studia o profilu
inżynierskim



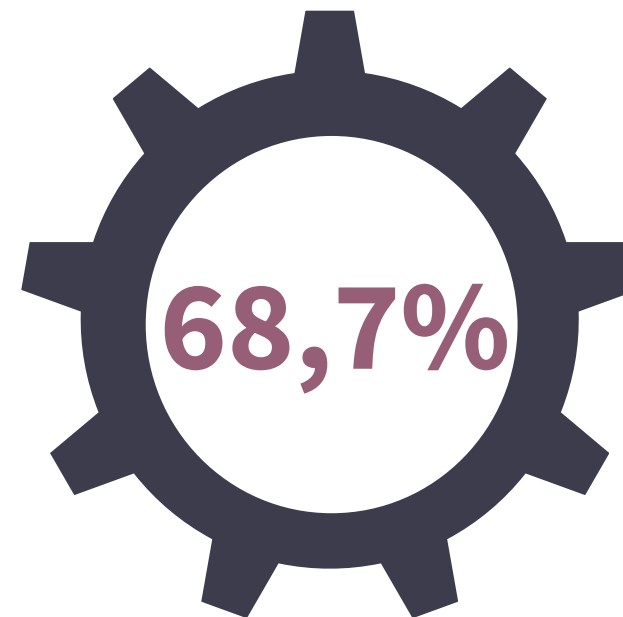
Liczebność próby (n) = 2736



Zadowolenie ze studiów



respondentów jest zadowolonych z ukończenia studiów na PW (oceny 7-10)

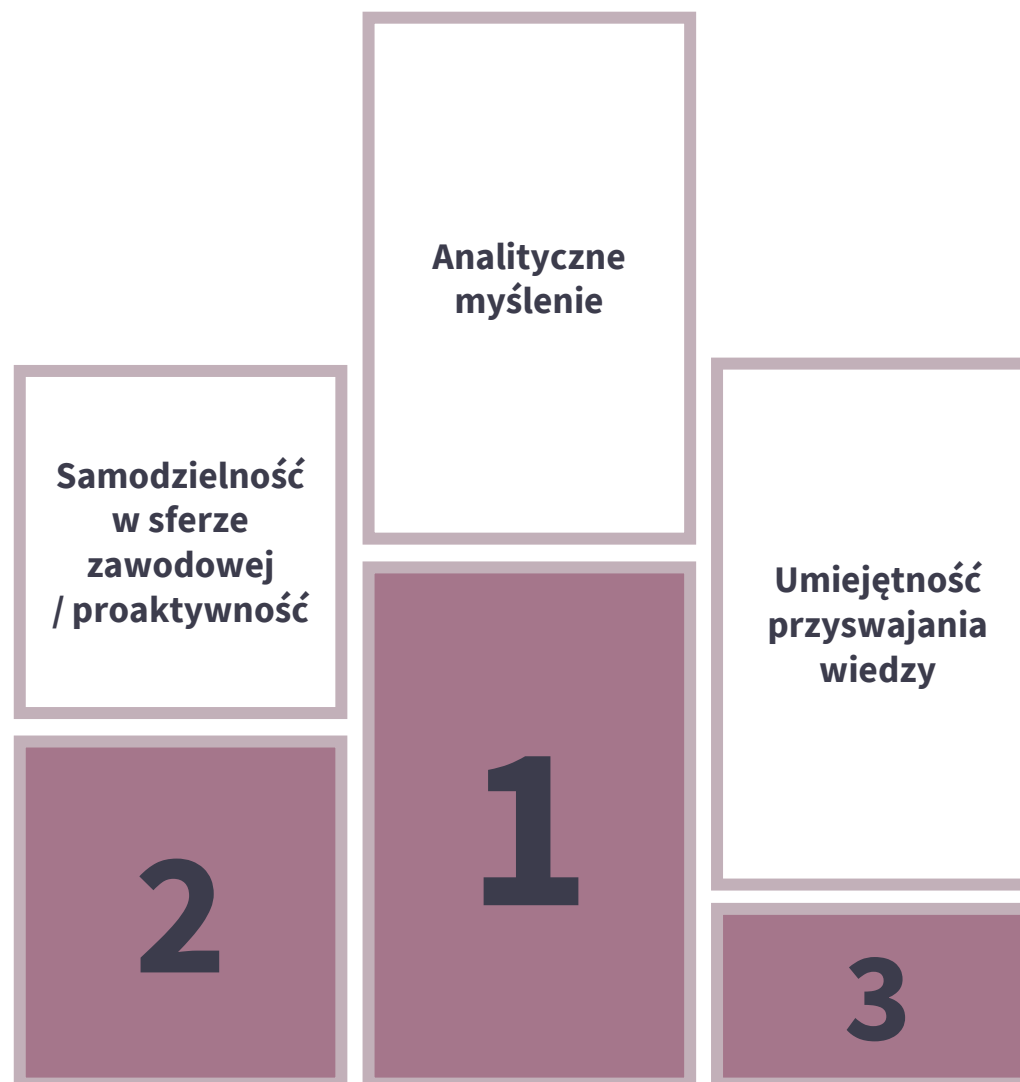


respondentów wybrałoby Politechnikę Warszawską ponownie



Kompetencje

Najistotniejsze kompetencje na rynku pracy według absolwentów



Szanse na rynku pracy



73,6%

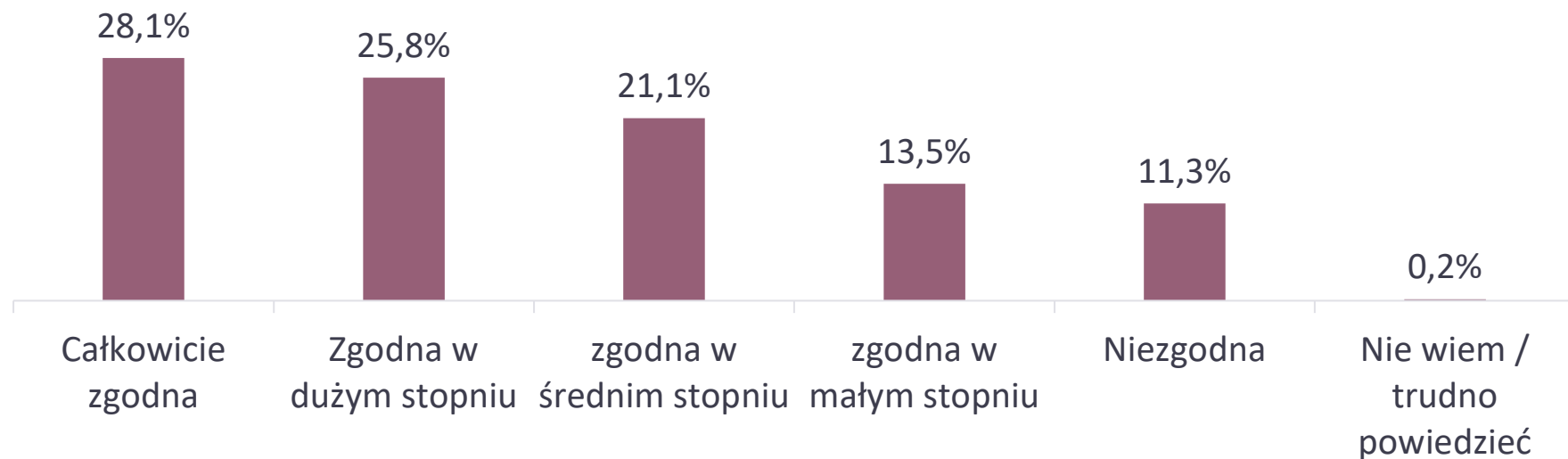
respondentów uważa,
że dyplom uzyskany na Politechnice Warszawskiej
ma pozytywny wpływ na ich szanse
na rynku pracy

Szanse na rynku pracy

>75%

respondentów swoją karierę zawodową realizuje w obszarach związanych z wykształceniem w co najmniej średnim stopniu

Czy Twoja obecna praca jest zgodna z kierunkiem studiów na PW?



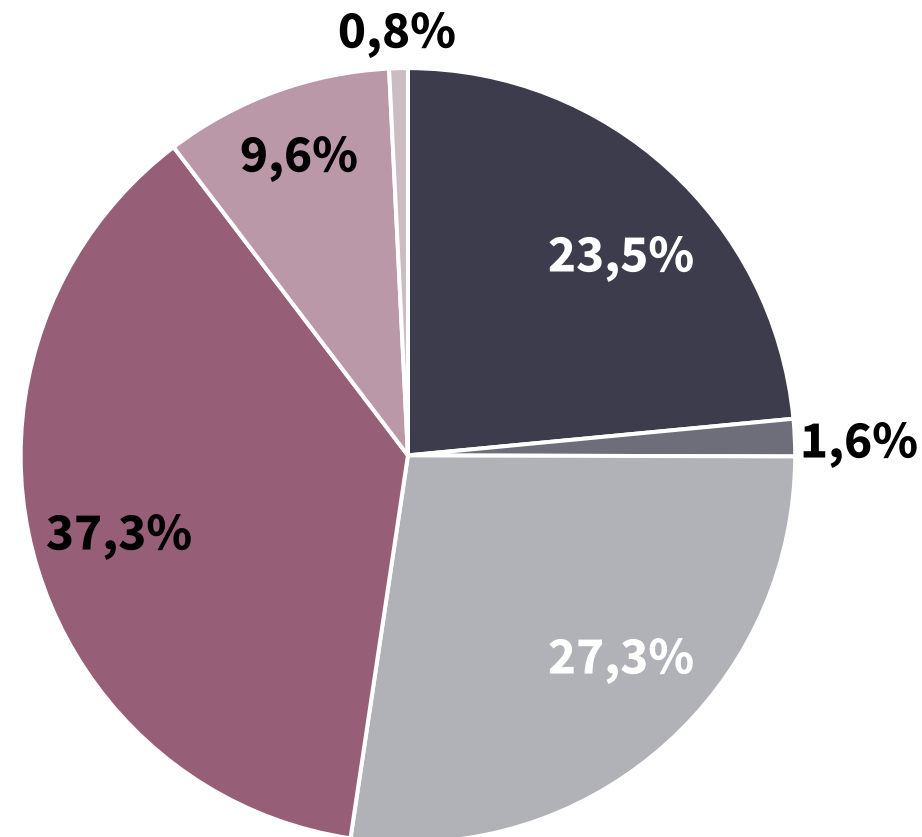
Liczebność próby (n) = 2320 – zatrudnieni

Pierwsza praca

Większość respondentów swoją karierę zawodową rozpoczęło jeszcze przed zakończeniem studiów

Kiedy znalazłaś/eś pierwszą pracę?

- Po obronie pracy dyplomowej / po zakończeniu studiów
- Podczas studiów III stopnia na PW
- Podczas studiów II stopnia na PW
- Podczas studiów I stopnia na PW
- Przed rozpoczęciem studiów na PW
- Nie pamiętam / Trudno powiedzieć






16,5%

absolwentów
prowadzi własną firmę



59,1%

zatrudnionych
respondentów zajmuje
stanowiska
na poziomie specjalisty
/ eksperta



>85%

zatrudnionych wykonuje
pracę w sektorze
prywatnym



74,6%

respondentów jest zatrudniona w oparciu o umowę o pracę, umowę zlecenie lub o dzieło



16,8%

respondentów kontynuuje naukę



61,7%

prowadzących działalność gospodarczą zadeklarowała, że przydaje im się wiedza wyniesiona ze studiów

Absolwent na rynku pracy

Przeciętne miesięczne wynagrodzenie uwzględniając dodatki i premie kwoty netto

10 292 zł

średnia

7 000 zł

mediana

Liczebność próby (n) = 1677 – zatrudnieni w oparciu o umowę o pracę na pełen etat lub kontrakt menadżerski



58,9%

absolwentów pracuje w dużych firmach, zatrudniających powyżej 250 pracowników



72,4%

firm, w których pracują absolwenci PW działa na rynku międzynarodowym



83,3%

zatrudnionych respondentów jest zadowolonych z obecnej pracy (oceny 7-10)

Jakość życia



88,5%

absolwentów PW deklaruje
zadowolenie z życia,
w porównaniu z 87,6%
wszystkich zadowolonych
z życia dorosłych Polaków
wg Eurostat ILC_PW05
(maj 2021)

**Dowiedz się
więcej**

Ogólnopolski system monitorowania Ekonomicznych Losów Absolwentów szkół wyższych

Projekt realizowany przez Ośrodek Przetwarzania Informacji - Państwowy Instytut Badawczy na zlecenie Ministerstwa Edukacji i Nauki.

Dowiedz się więcej o absolwentach:

- o poszukiwaniu pracy i bezrobociu,
- o wynagrodzeniach,
- o łączeniu dalszych studiów z pracą,
- o geograficznym zróżnicowaniu losów absolwentów.

Na stronie <http://ela.nauka.gov.pl/> dostępne są wyniki z 6 edycji badania.



Biuro Karier

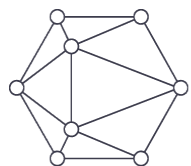
POLITECHNIKA WARSZAWSKA



22 234 63 67 / 22 234 58 03



biuro.karier@pw.edu.pl



Centrum Zarządzania Innowacjami i Transferem Technologii

POLITECHNIKA WARSZAWSKA



22 234 59 78 / 22 234 55 68



badania.cziitt@pw.edu.pl